

## Cómo añadir publicaciones desde Dialnet

**Añadir publicaciones cuando el autor tiene un único perfil en Dialnet..... 1**

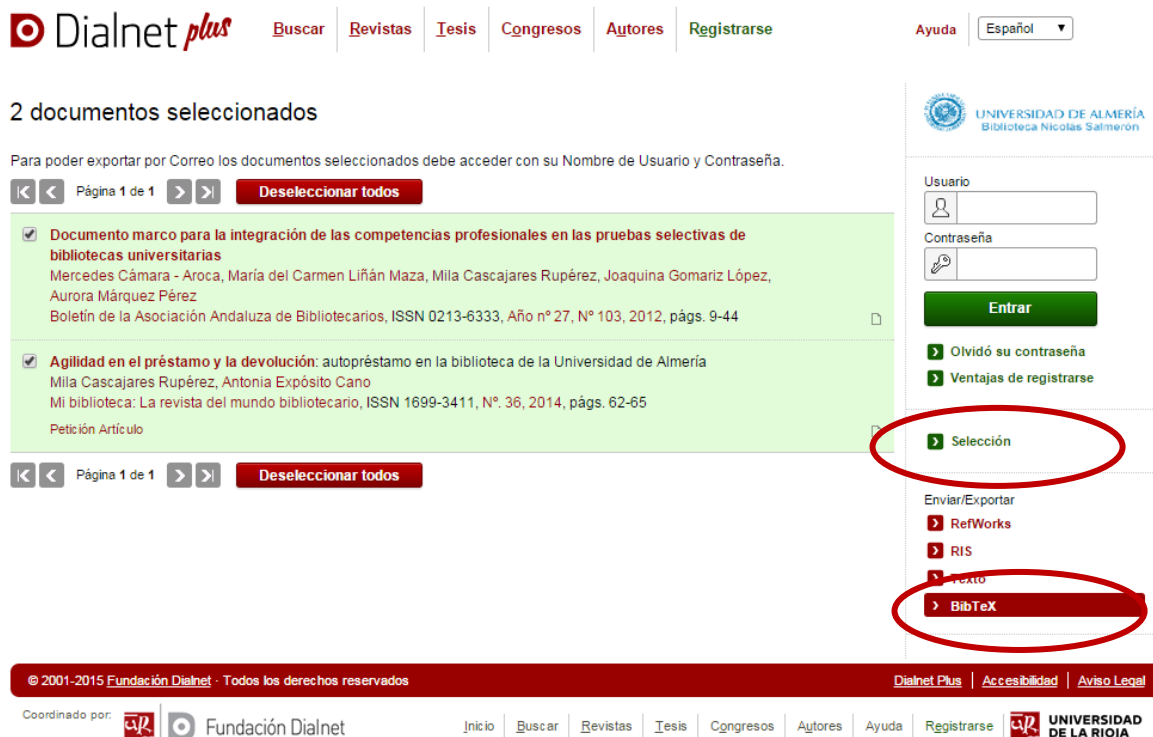
**Añadir publicaciones cuando el autor tiene más de un perfil en Dialnet..... 4**

### Añadir publicaciones cuando el autor tiene un único perfil en Dialnet

Dialnet asigna a cada autor que tenga publicaciones en Dialnet, un Dialnet ID. Si el autor siempre ha firmado con el mismo nombre tendrá un único Dialnet ID. Pero si el autor ha utilizado diferentes variantes de su nombre, tendrá más de un Dialnet ID.

Para añadir las publicaciones seguiremos los siguientes pasos:

Buscar en Dialnet por autor y desde el perfil del autor de Dialnet, marcar las publicaciones, elegir la opción “selección” y exportar a BibTex.



The screenshot shows the Dialnet website interface. At the top, there is a navigation bar with the Dialnet logo and links for 'Buscar', 'Revistas', 'Tesis', 'Congresos', 'Autores', and 'Registrarse'. On the right, there are links for 'Ayuda' and a language dropdown set to 'Español'. Below the navigation bar, the text '2 documentos seleccionados' is displayed. A message states: 'Para poder exportar por Correo los documentos seleccionados debe acceder con su Nombre de Usuario y Contraseña.' Below this, there are navigation controls and a 'Deseleccionar todos' button. Two document entries are listed, each with a checked checkbox. The first document is 'Documento marco para la integración de las competencias profesionales en las pruebas selectivas de bibliotecas universitarias' by Mercedes Cámara - Aroca, María del Carmen Liñán Maza, Mila Cascajares Rupérez, and Joaquina Gomariz López, published in 'Boletín de la Asociación Andaluza de Bibliotecarios' (ISSN 0213-6333, Año n° 27, N° 103, 2012, págs. 9-44). The second document is 'Agilidad en el préstamo y la devolución: autopréstamo en la biblioteca de la Universidad de Almería' by Mila Cascajares Rupérez and Antonia Expósito Cano, published in 'Mi biblioteca: La revista del mundo bibliotecario' (ISSN 1699-3411, N° 36, 2014, págs. 62-65). Below the document list, there are more navigation controls and another 'Deseleccionar todos' button. On the right side, there is a login form with fields for 'Usuario' and 'Contraseña', an 'Entrar' button, and links for 'Olvidó su contraseña' and 'Ventajas de registrarse'. Below the login form, there is a 'Selección' button circled in red. Underneath, there is an 'Enviar/Exportar' section with buttons for 'RefWorks', 'RIS', 'Texto', and 'BibTex', with the 'BibTex' button also circled in red. At the bottom of the page, there is a footer with copyright information: '© 2001-2015 Fundación Dialnet · Todos los derechos reservados', and links for 'Dialnet Plus', 'Accesibilidad', and 'Aviso Legal'. The footer also includes the text 'Coordinado por:' followed by the Fundación Dialnet logo and name, and the text 'Inicio | Buscar | Revistas | Tesis | Congresos | Autores | Ayuda | Registrarse' followed by the logo of the 'UNIVERSIDAD DE LA RIOJA'.

Se creará un archivo (dialnet.bib)

Entrar en <http://orcid.org/> e “iniciar sesión”. Poner correo electrónico y contraseña



Buscar id  Español

**ORCID**  
 Conectando a los investigadores con la investigación

PARA INVESTIGADORES
PARA ORGANIZACIONES
QUIÉNES SOMOS
AYUDA
INICIAR SESIÓN

INICIAR SESIÓN
REGÍSTRESE PARA OBTENER UNA ORCID ID
MÁS INFORMACIÓN

1.000.000 ORCID IDs y contando. [Ver más...](#)

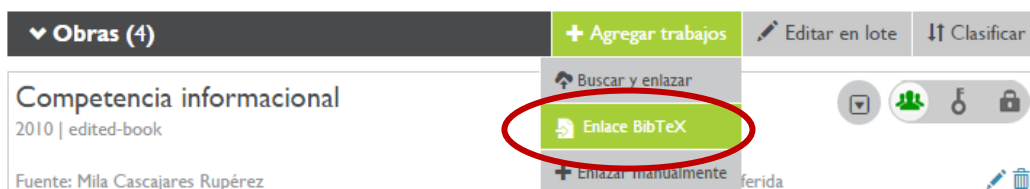
Correo electrónico o ID



Contraseña

Iniciar sesión

[¿Olvidó la contraseña?](#)  
[Regístrese para obtener una ORCID iD](#)

Entrar en obras – agregar trabajos – enlace BibTeX






▼ Obras (4)
+ Agregar trabajos
 Editar en lote
 Clasificar

**Competencia informacional**  
 2010 | edited-book  
 Fuente: Mila Cascajares Rupérez

Buscar y enlazar  
Enlace BibTeX  
+ Enlazar manualmente

Seleccionar fichero:



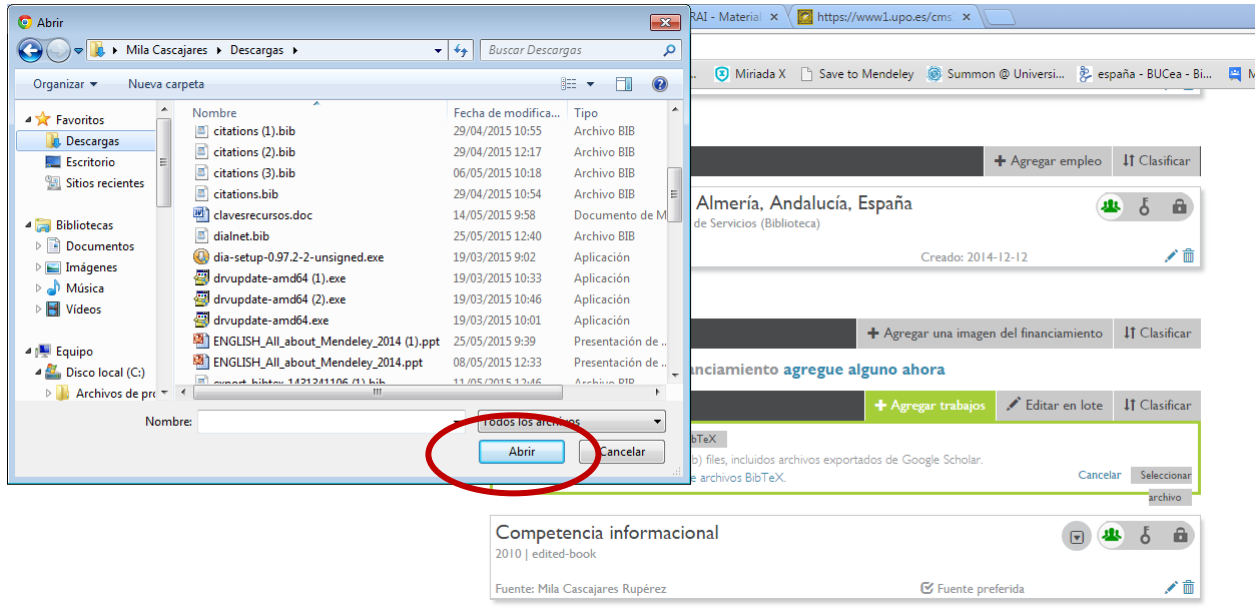
▼ Obras (1)
+ Agregar trabajos
 Editar en lote
 Clasificar

**Link BibTeX** Hide link BibTeX

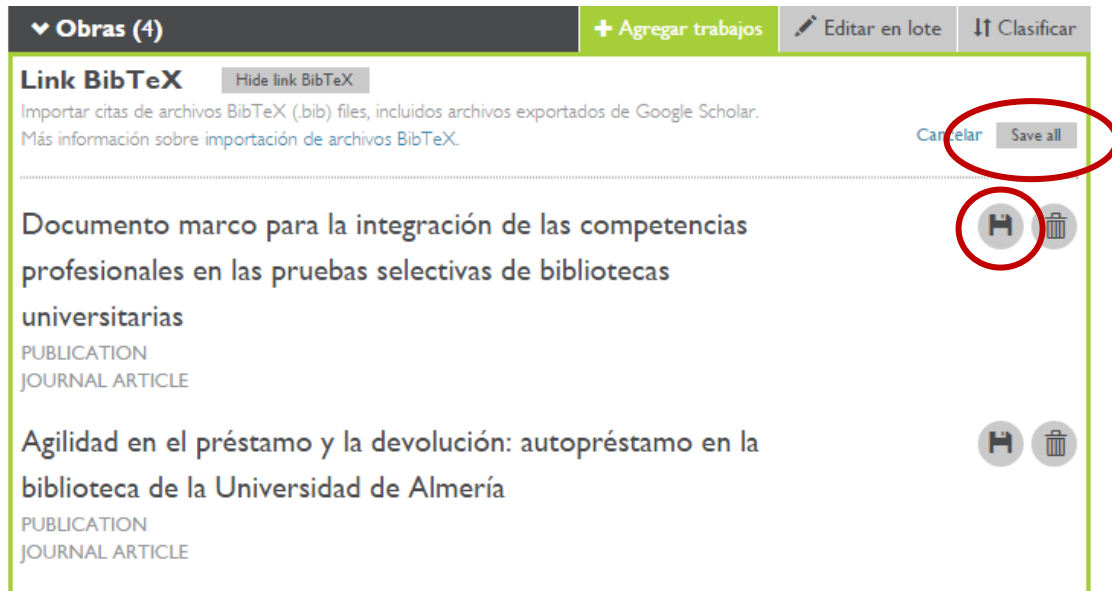
Importar citas de archivos BibTeX (.bib) files, incluidos archivos exportados de Google Scholar.  
 Más información sobre [importación de archivos BibTeX](#).

Cancelar
Seleccionar archivo

Y abrir:



En la siguiente pantalla, añadir todas las publicaciones (**save all**) o añadir una a una (**save**)



Las publicaciones quedarán integradas en ORCID

Milagros Cascajares Rupérez

País  
España

Palabras clave  
bibliotecas universitarias

Sitios web  
ID Dialnet

Otras ID  
ResearcherID N-1117-2014

Universidad de Almería: Almería, Andalucía, España  
2010-01 hasta la fecha | Jefa del Área de Servicios (Biblioteca)  
Fuente: Mila Cascajares Rupérez Creador: 2014-12-12

▼ **Financiamiento (0)** + Agregar una imagen del financiamiento || Clasifica

No ha agregado ningún financiamiento **agregue alguno ahora**

▼ **Obras (6)** + Agregar trabajos Editar en lote || Clasifica

Agilidad en el préstamo y la devolución: autopréstamo en la biblioteca de la Universidad de Almería  
Mi biblioteca  
2014 | journal-article  
Fuente: Mila Cascajares Rupérez Fuente preferida

Documento marco para la integración de las competencias profesionales en las pruebas selectivas de bibliotecas universitarias  
Boletín de la Asociación Andaluza de Bibliotecarios  
2012 | journal-article  
Fuente: Mila Cascajares Rupérez Fuente preferida

En este caso, como no ha habido una importación directa a través de una API, la fuente es el autor que ha hecho la importación (y no Dialnet). Puede incluir el acceso directo a Dialnet en “sitios web”.

## Añadir publicaciones cuando el autor tiene más de un perfil en Dialnet

En este caso, previamente conviene unificar los perfiles en Dialnet. La unificación de autores en Dialnet se hace desde el módulo de administración de Dialnet, por lo que debe de contactar con la Biblioteca (asesoramiento@ual.es)